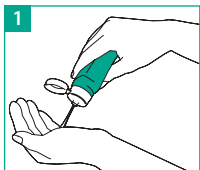
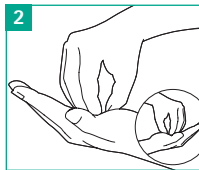


WIE? HYGIENISCHE HÄNDEDESINFEKTION NACH EN1500

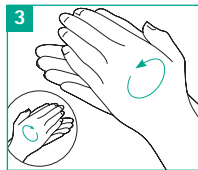
Modifiziert gemäss «WHO Guidelines on Hand Hygiene in Health Care»



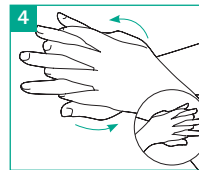
1
Hohlhand mit Desinfektionsmittel füllen



2
Kreisendes Reiben hin und her mit geschlossenen Fingerkuppen in der Handfläche und umgekehrt



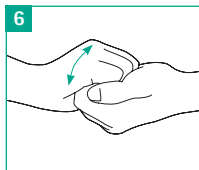
3
Handfläche gegen Handfläche reiben



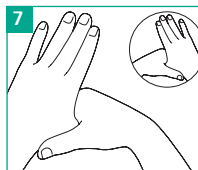
4
Rechte Handfläche über linkem Handrücken und umgekehrt



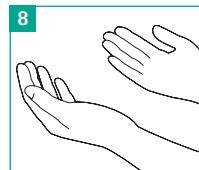
5
Handfläche auf Handfläche mit verschränkten gespreizten Fingern



6
Aussenseite der Finger auf gegenüberliegende Handflächen mit verschränkten Fingern

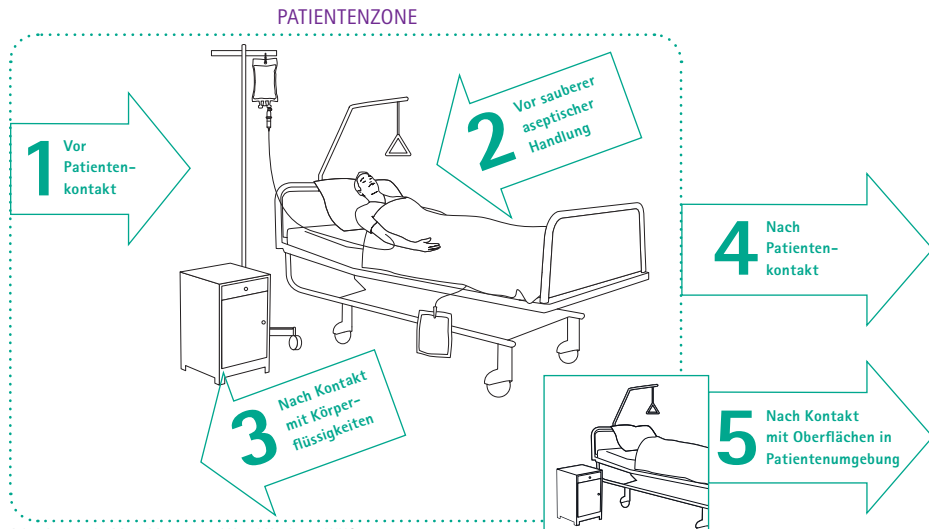


7
Kreisendes Reiben des linken Daumens in der geschlossenen Handfläche und umgekehrt



8
Nach 30 Sek. Einreiben sind die Hände trocken und bereit zum Einsatz

WANN? DIE 5 INDIKATIONEN ZUR HÄNDEDESINFEKTION



Adaptiert nach «My 5 Moments of Hand Hygiene» WHO 2009