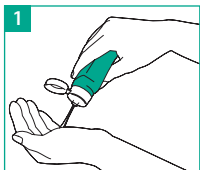
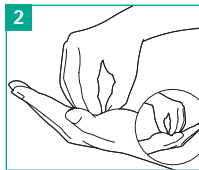


## COMMENT ? DÉSINFECTION HYGIÉNIQUE DES MAINS SELON EN1500

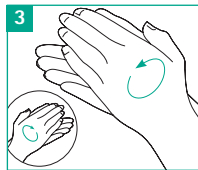
Modifié en accord avec « WHO Guidelines on Hand Hygiene in Health Care »



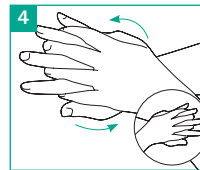
1 Remplir la paume d'une main avec la solution hydroalcoolique



2 Frottez les bouts des doigts fermés de la main droite dans la paume de la main gauche et vice versa



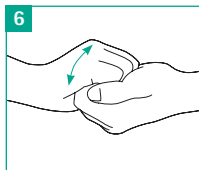
3 Frottez chaque paume des mains



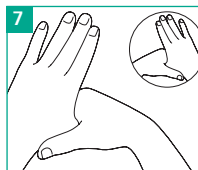
4 Frottez la paume droite sur la main gauche et vice versa



5 Frottez paume contre paume et entre les doigts



6 Frottez les doigts gauches dans les doigts de la main droite



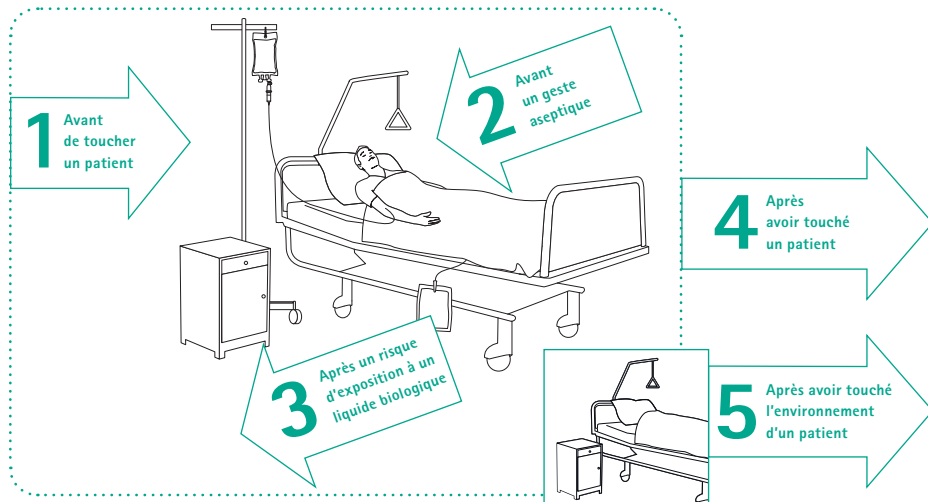
7 Frottez en tournant le pouce gauche dans la main droite et vice versa



8 Après 30 sec. de frottage, vos mains sont sèches et prêtes pour le travail

# QUAND ? LES 5 INDICATIONS DE L'HYGIÈNE DES MAINS

## ZONE DE PATIENT



Modifié en accord avec « WHO Guidelines on Hand Hygiene in Health Care »